

軽くて簡単装着の車椅子用テーブル「エンゼル」

車椅子用テーブルよりも軽いと感じて頂けます！
盤面のお掃除も簡単にでき 衛生的です！
お客様の要望により、カスタマイズも可能！
利用者様の体が気持ちよくフィットする形状仕上げです。
装着が簡単で、30秒で取付完了します！！



材質	天板	硬質プラスチック (PC)			
	芯材	発砲スチロール (EPS)			
	外周	エンビゴム (PVC)、防カビ剤入りバスコーク			
寸法	横幅	850mm	奥行	550と650mmの2種	
重量	奥行550mm	約700g	奥行	650mm	約1000g

車椅子のフレームにフック付バンジーコードでしっかり固定できます。
※バンジーコードは、伸縮性が優れたコードです。



これまで車椅子用テーブルで
こんなご不満ありませんか？
重い・・・
利用者様の体がフィットしない・・・
取付に時間がかかる・・・
食膳が完全に乗らない・・・
希望の寸法で作れないかな？

このようなご不満を解決します！！




バンジーコードの取付例



利用例



表面色のラインナップ



白

青

ピンク

650mmの奥行きのものは、白色のみとなります。
取付,取外し方法は、画像データにてご確認頂けます。
取付, 取外し動画は以下よりご覧頂けます。



※本商品は、株式会社エンゼル産業様の商品です。総代理店のきじびき・ハウスが販売いたします。

●使用および外観は、予告なく変更することがあります。●写真の色は印刷のため実際の色とは異なることがありますので、あらかじめご了承ください。●画面はハメコミ合成です。

本商品についてのお問い合わせは、きじびきハウスまたは販売店までお願いいたします。

K KIJIBIKI HOUSE

TEL 0467-73-0642 きじびき・ハウス
担当 石倉 携帯 080-9584-1261

販売店

きじびきハウスは、みなさまの「あったらいいな」を実現いたします。
お客様の問題解決のため、日々励んでおります。些細なことでもお困りのことがございましたら何なりとご相談ください。